

ЕСЛИ В ДОМЕ НАЧАЛСЯ ПОЖАР.



Правило 1. Если огонь небольшой, можно попробовать сразу же потушить его, набросив на него плотную ткань или одеяло, или вылив кастрюлю воды.

Правило 2. Если огонь сразу не погас, немедленно убегай из дома в безопасное место. И только после этого позвони в пожарную охрану по телефону 01 или попроси об этом соседей.

Правило 3. Если не можешь убежать из горящей квартиры, сразу же позвони по телефону 01 и сообщи пожарным точный адрес и номер своей квартиры. После этого зови из окна на помощь соседей и прохожих.

Знает каждый гражданин

Этот номер — 01.

Если к вам придет беда —

Позвони скорей туда.

А если нету телефона,

Позови людей с балкона.

Правило 4. При пожаре дым гораздо опаснее огня. Большинство людей при пожаре погибает от дыма. Если чувствуешь, что задыхаешься, опустись на корточки или продвигайся к выходу ползком — внизу дыма меньше.


Запомнить и взрослым необходимо:

Чаще в пожарах гибнут от дыма!

Правило 5. При пожаре в подъезде никогда не садись в лифт. Он может отключиться и ты задохнешься.

Правило 6. Ожидая приезда пожарных, не теряй головы и не выпрыгивай из окна. Тебя обязательно спасут.

Правило 7. Когда приедут пожарные, во всем их слушайся и не бойся. Они лучше знают, как тебя спасти.



РОДИТЕЛИ, БЕРЕГИТЕ ДЕТЕЙ!



храните спички, зажигалки в недоступных для детей местах



расскажите правила безопасности и проигрывайте возможные чрезвычайные ситуации



объясните ребенку, что в случае возникновения пожара нельзя прятаться



объясните, что при пожаре в доме необходимо выбегать на улицу



не разрешайте детям самостоятельно топить печи, пользоваться газовыми и электрическими приборами



выучите с ребенком номера телефонов экстренных служб и домашний адрес



немедленно пресекайте любые игры детей с огнем



научите ребенка вызывать службу спасения

112



Памятка для родителей «Помогите детям запомнить правила пожарной безопасности»

Пожарная безопасность дома (в квартире)

1. Выучите и запишите на листке бумаги ваш адрес и телефон.
Положите этот листок рядом с телефонным аппаратом.
2. Не играйте дома со спичками и зажигалками. Это может стать причиной пожара.
3. Уходя из дома или комнаты, не забывайте выключить электроприборы, особенно утюги, обогреватели, телевизор, светильники и т.д.
4. Не суши бельё над плитой. Оно может загореться.
5. В деревне или на даче без взрослых не подходи к печке и не открывай печную дверь. От выпавшего уголька может загореться дом.
6. Ни в коем случае не зажигай фейерверки, свечи или бенгальские огни без взрослых.

Газовая плита


1. Если вы почувствовали запах газа, не включайте свет и электроприборы, не зажигайте спички, а сразу же сообщите об этом взрослым.
Срочно проветри комнату.
2. При запахе газа звоните в газовую службу от соседей.
3. Не играй в кухне , особенно при включенной газовой плите.
4. Уходя из дома, проверьте, закрыты ли газовые комфорки.
5. Никогда не висите на газовых трубах.

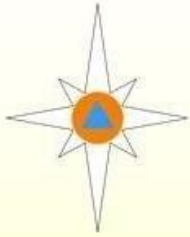
Электроприборы

1. Не пользуйтесь неисправными электроприборами.
2. Не дотрагивайтесь до электроприборов мокрыми руками.
3. Не пользуйтесь электроприборами в ванной.
4. Не накрывайте лампы и светильники тканью или бумагой.
5. Не оставляйте включенными утюг и др. электроприборы.

Домашние вещи

1. Не играйте со спичками, зажигалками, свечами, бенгальскими огнями, петардами.





Памятка родителям

Что нужно делать для того, чтобы избежать пожара от детской шалости с огнем:

- Не оставляйте малолетних детей без присмотра взрослых;
- Рассказывайте детям о пожаробезопасном поведении;
- Будьте примером во всех ситуациях, связанных с соблюдением правил пожарной безопасности;
- Не оставляйте спички в доступном для детей месте;
- Не поручайте детям разжигать печи, газовые плиты, самостоятельно включать электробытовые приборы;
- Организуйте ребенку интересный досуг.



Научите ребенка правильным действиям при пожаре:

- При обнаружении пожара ребенок должен немедленно покинуть помещение.
- Сообщить о пожаре взрослым или в пожарную охрану по единому телефону спасения «01».
- Ребенку необходимо объяснить о подстерегающей его опасности, таящейся в коробке спичек, закигалке, чем просто сказать: «Нельзя!»

Экстренный вызов пожарных и спасателей - 01, 112